


夢のオルゴールを作ろう

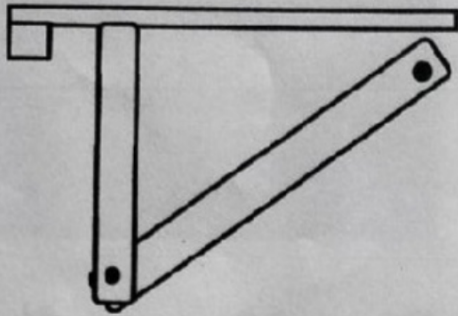
(5月の基礎工作②「オルゴール用の木箱を作ろう」の箱を使います。)






1. 日時 1回目 令和5年7月1日(土曜日)
①13時～14時45分
②15時～16時45分
2回目 令和5年7月8日(土曜日)
①13時～14時45分
②15時～16時45分
2. 場所 淡路市立津名公民館 2階技術室
3. テーマ 「夢のオルゴールを作ろう！」
4. 指導 主幹指導 春木正己指導員
5. 主催 公益社団法人発明協会
淡路少年少女発明クラブ
6. 後援 淡路市教育委員会
一般社団法人兵庫県発明協会

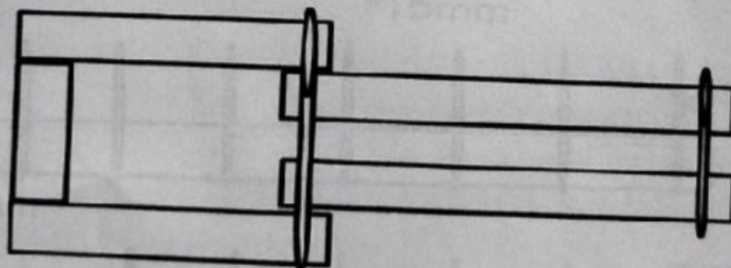
夢のオルゴール箱 からくり 箱にビックリ細工

令和5年7月作成 春木



作り方 材料
工作用木材
角材 9X9
竹ひご 3mm 1,8mm
クギ 1,5mmx200mm
ノコギリ・木エポンド


- ①  9x9x110=2
キリ穴3,5mm キリ穴3mm
- ②  9x9x80=2
キリ穴3mm
- ③  9x9x40=1



夢のオルゴール箱 竹琴

世界に一つだけの竹琴を造る

令和5年7月作成春木



- 材料
- 真竹 20mm幅
 - 工作用木材 9x9mm
 - 竹ひご 1.8mm
 - びー玉 10mmX4

材料寸法

